



ShowMi –Risultati Piloting



Progetto Grundtvig
2009-2011



ShowMi

This project has been funded with support from the European Commission. This publication reflects the views only of the author, and the Commission cannot be held responsible for any use which may be made of the information contained therein.

Piloting

- All'interno del Progetto, il piloting si è svolto tra Gennaio e Giugno 2011
- Degli intervistati, 83 migranti e 21 formatori hanno risposto ai questionari.



ShowMi

Paesi

- Paese d'origine: 36 diversi Paesi**
- Paesi di residenza:
 - 20 Germania
 - 20 Polonia
 - 13 Regno Unito
 - 6 Svizzera
 - 11 Austria
 - 7 Italia
 - 6 Spagna

**Paesi d'origine

Afghanistan (8), Nigeria (8), Polonia (7), Cecenia (6), Romania (5),
Pakistan (4), Italia (3), Iraq (3), Russia (3), Repubblica Ceca (3),
Tanzania (2), Cuba (2), Iran (2), Repubblica del Congo (2),
Bielorussia (1), Georgia (1), Syria (1), Cina (1), Ungheria (1),
Brasile (1), Portogallo (1), Guinea (1), Morocco (1), Colombia (1),
Giappone (1), Eritrea (1), India (1), Somalia (1), Libano (1), USA
(1), Tunisia (1), Messico (1), Turkmenistan (1), Ucraina (1),
Francia – Martinique (1), Etiopia (1)

Risultati dei **migranti**:

Età

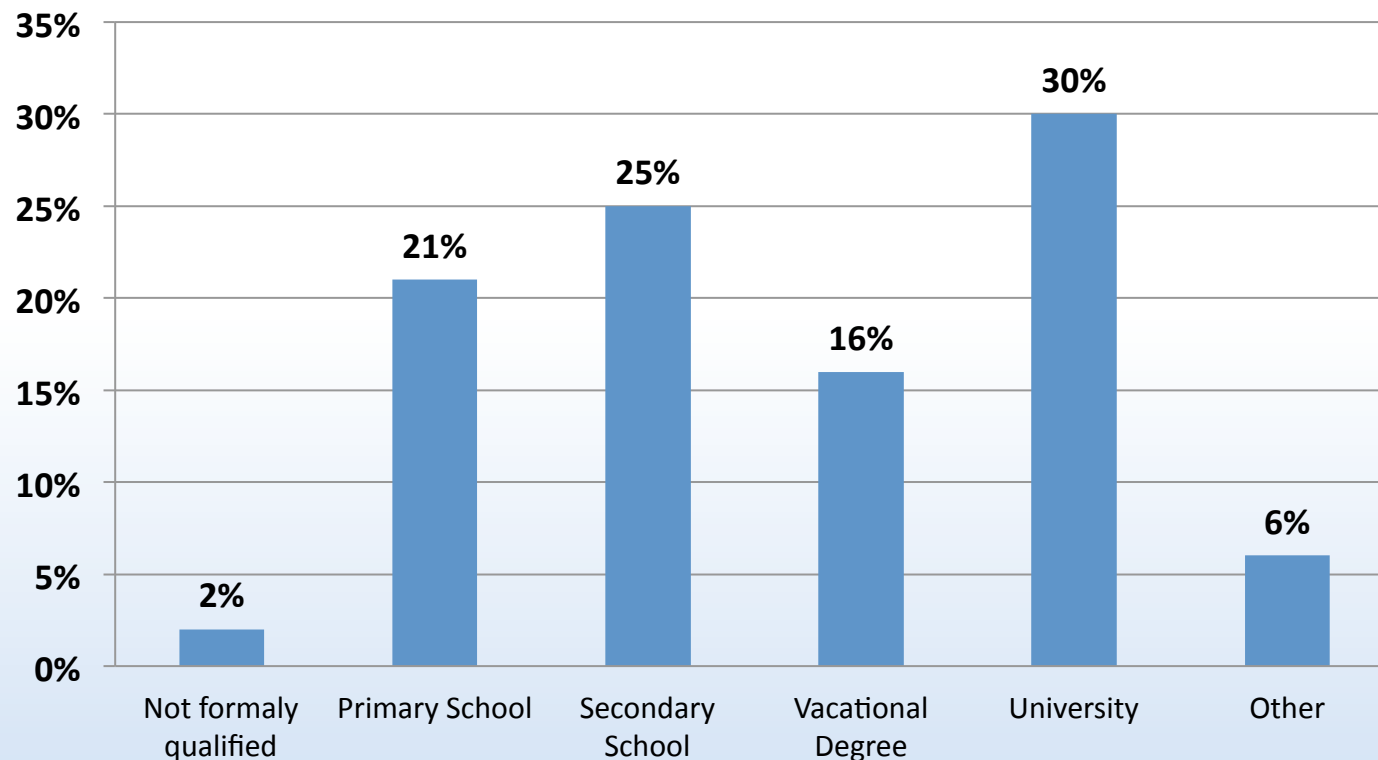
A	< 24	30%
B	25-34	45%
C	35-44	22%
D	45-54	4%
E	55-64	0%
F	> 64	0%
	Totale	100%

Genere

A	Femminile	55%
B	Maschile	45%
	Totale	100%

Contesto d'istruzione

Dopo la più alta qualificazione dei partecipanti



Contesto d'uso

Domanda: In quale contesto hai usato questi materiali?
(Language Explorer and Passport)?

A	Da solo	26%
B	Con un consulente/professore	46%
C	In gruppo	16%
D	Da solo e con un consulente/professore	4%
E	Da solo e in un gruppo	1%
F	Con un consulente/professore e un gruppo	6%
	Totale	100%

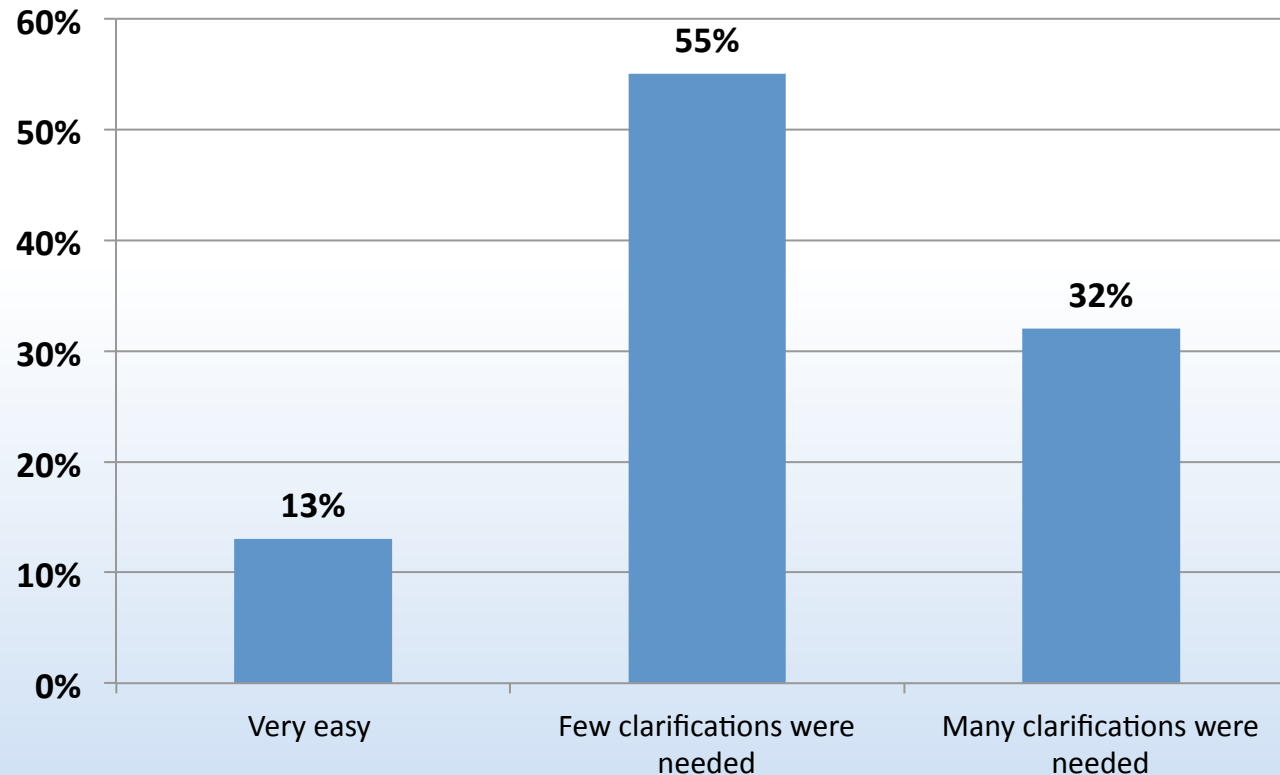
Durata dell'uso

Domanda: Quanto tempo hai impiegato per l'uso?

• 30 – 59 minuti	26%
• 1 ora – 1 h 29 min	33%
• 1 h 30 min – 1 h 59 min	6%
• 2 hours – 2 h 29 min	29%
• 2h 30 min – 2 h 59 min	0%
• Più di 3 ore	6%

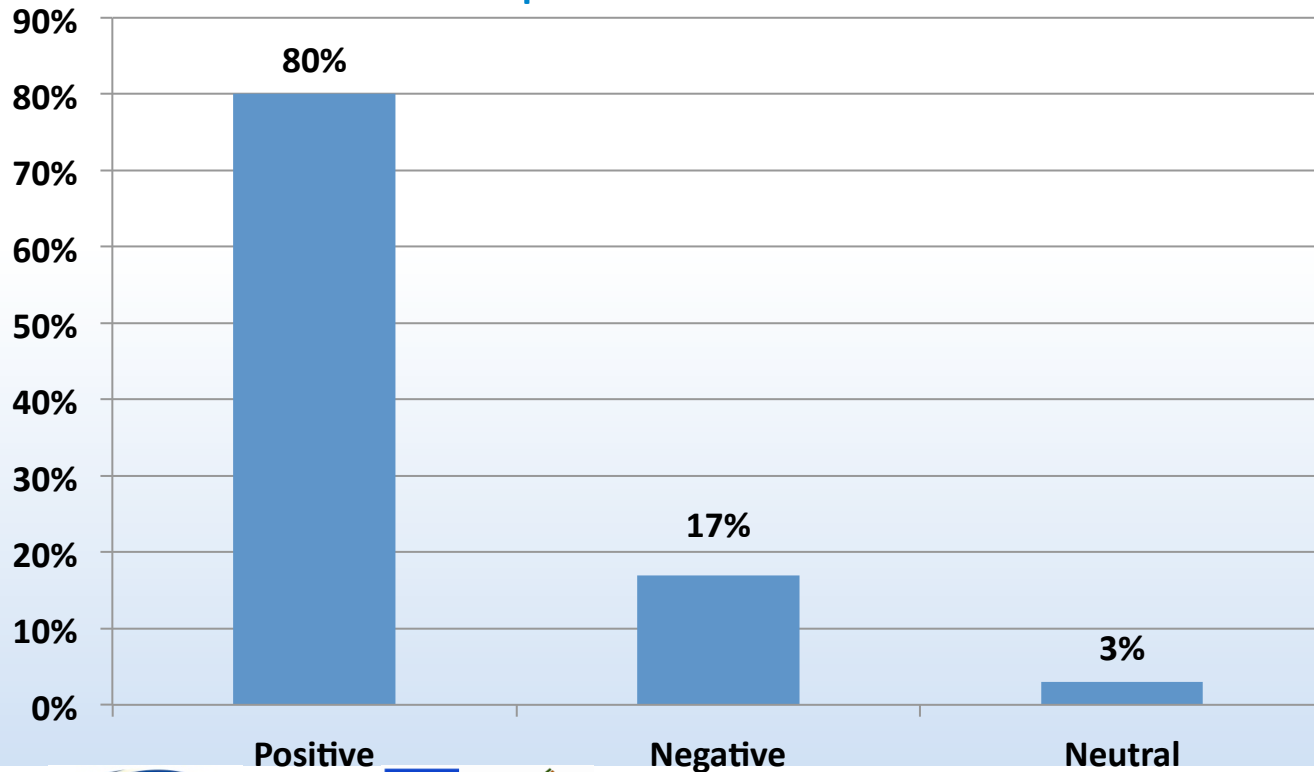
Facilità di comprensione

Question: Come è stato il primo approccio con il Language Passport, è stato facile lavorarci?



Risultati dai migranti: Valutazione dei materiali da parte dei partecipanti

Domanda: Ti è piaciuto?



Correlazione

Non c'è una significativa correlazione riguardo a

- Età, generalmente
- Origine
- Genere
- Educazione, generalmente

Commenti dei partecipanti

“Mi è piaciuto perchè mi ha fatto pensare a nuove possibilità, nuovi lavori.”

“Mi ha fatto riflettere su alcune situazioni dove sono capace di usare le lingue straniere che conosco.”

“I materiali mi hanno fatto riflettere in merito alle mie abilità linguistiche”

“Mi ha fatto riflettere su quante lingue conosco”

Paese di origine

- Polonia = 9
- Germania = 3
- Spagna = 3
- Regno Unito = 3
- Svizzera = 1
- Italia = 1
- Austria = 1

Con retroterra migratorio
(1)
Senza (20)

Facilità di comprensione

Domanda: Quanto hai avuto il primo impatto con il Language Explorer e il Language Passport, quanto è stata semplice la loro comprensione?

A	Molto facile	6%
B	Hai avuto bisogno di qualche chiarimento	56%
C	Hai avuto bisogno di molti chiarimenti	39%
	Totale	100%

Utilità dei materiali

Domanda: Quanto hai lavorato la prima volta con questi materiali, quanto è stato facile spiegarli ai partecipanti?

A	Molto utile	5%
B	Utile	57%
C	Non molto utile	33%
D	Inutile	5%
	Totale	100%

Commenti

“Hanno aumentato la loro autostima e fiducia.”

“Hanno appreso di avere abilità a livello L1”

“Lo studente era attivamente coinvolto nel lavoro, e quindi motivato a fare uno sforzo. Era aiutato a scoprire il proprio potenziale – lo studente era scoraggiato perchè il suo diploma della Nigeria non era riconosciuto in Polonia.”

“Per la prima volta hanno visto la possibilità di usare le lingue”



Per maggiori informazioni

www.showmiproject.eu



ShowMi